

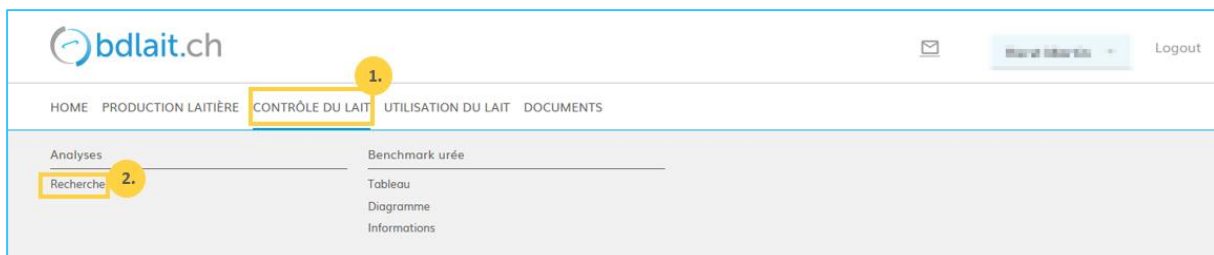
Contrôle du lait – Producteurs de lait

Analyses et rapports de contrôle

1. Rechercher des analyses

Connectez-vous à bdlait.ch via Agate.

1. Cliquez sur « Contrôle du lait »
2. Sous la rubrique Analyses, cliquez sur « Rechercher ».



Une nouvelle page s'ouvre avec un formulaire de recherche permettant d'affiner les critères d'affichage des analyses :

3. Vous pouvez adapter la période pour laquelle les analyses doivent être affichées
4. Cliquez ensuite sur « Rechercher ».



Rechercher

Contrôle du lait

Période à partir de 08.2025

Période jusqu'à 03.2026

plus

Exploitation

No SIPA exploitation

REE

Numéro BDTA

plus

Contact

Nom/entreprise

Prénom/supplément

NPA

Lieu

Téléphone

plus

Type d'échantillon

espèce animale

Type de prélèvement

Statut de l'échantillon Valide

plus

Critères d'analyse

= Germes (Nombre)

= Cellules (Nombre)

Substances inhibitrices

= Point de congélation

plus

Contestations

= Valeur limite

Nombres (droit public)

Critère (droit public)

Interdiction de livraison...

plus

Rechercher

Nouvelle recherche

Télécharger / Imprimer

aux rapports de contrôle

Affichage réduit

Les analyses s'affichent au-dessous du formulaire de recherche :

| No SIPA exploitation | ↑ ↓ espèce animale | Type de contrôle | Date ↓ ↑ | Germes (nombre/ml) | Cellules (nombre/ml) | Substance inhibitrice | Point de congélation (°C) | Adaptation PC | Q75plus (°C) | Urée (mg/100ml) | Graisse (g/100g) | Protéines (g/100g) | Interdiction de livraison de lait | Code d'erreur | Statut échantillon |
|------------------------|--------------------|------------------|----------|--------------------|----------------------|-----------------------|---------------------------|---------------|--------------|-----------------|------------------|--------------------|-----------------------------------|---------------|--------------------|
| Exploitation à l'année | Vache | Qualité | 08/2025 | 5'000 | 21'000 | Négatif | -0.526 | | | 11 | 4.29 | 3.45 | 0 | 0 | Valide |
| Exploitation à l'année | Vache | Qualité | 03/2026 | 3'000 | 27'000 | Négatif | -0.531 | | | 14 | 4.28 | 3.66 | 0 | 0 | Valide |
| Exploitation à l'année | Vache | Moyenne | | 3'873 | 28'951 | Négatif | | | | | 0.00 | 0.00 | 0 | 0 | Valide |

Important : Les teneurs en matière grasse et en protéines relèvent du droit privé et sont visibles uniquement dans la vue principale. Elles ne figurent pas sur les rapports de contrôle, qui relèvent du droit public.

En cas de problème avec un échantillon, un code d'erreur apparaît dans la colonne correspondante. Placez le curseur de la souris sur le chiffre pour afficher la raison de l'erreur.

| Point de congélation (°C) | Adaptation PC | Q75plus (°C) | Urée (mg/100ml) | Graisse (g/100g) | Protéines (g/100g) | Interdiction de livraison de lait | Code d'erreur | Statut échantillon |
|---|---------------|--------------|-----------------|------------------|--------------------|-----------------------------------|---------------|--------------------|
| Problème technique – une ou toutes les analyses impossibles | | | | | | | 4 | Valide |
| -0.524 | | | 25 | 4.18 | 3.66 | 0 | 0 | Valide |
| | | | | | | 0 | 0 | Valide |

Consulter les rapports de contrôle

En-dessous du formulaire de recherche, cliquez sur « Aller aux rapports de contrôle ». Vous accédez directement à votre boîte de réception.

Rechercher

Contrôle du lait

Période à partir de 08.2025

Période jusqu'à 03.2026

Exploitation: No SIPA exploitation, REE, Numéro BDTA

Contact: Nom/entreprise, Prénom/supplément, NPA, Lieu, Téléphone

Type d'échantillon: espèce animale, Type de prélèvement, Statut de l'échantillon Valide

Critères d'analyse: = Germes (Nombre), = Cellules (Nombre), Substances inhibitrices, = Point de congélation

Contestations: = Valeur limite, Nombres (droit public), Critère (droit public), Interdiction de livraison...

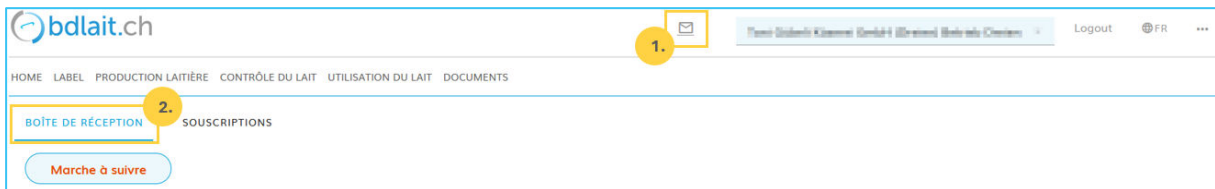
Rechercher Nouvelle recherche Télécharger / Imprimer **aux rapports de contrôle**

Affichage réduit

2. Boîte de réception

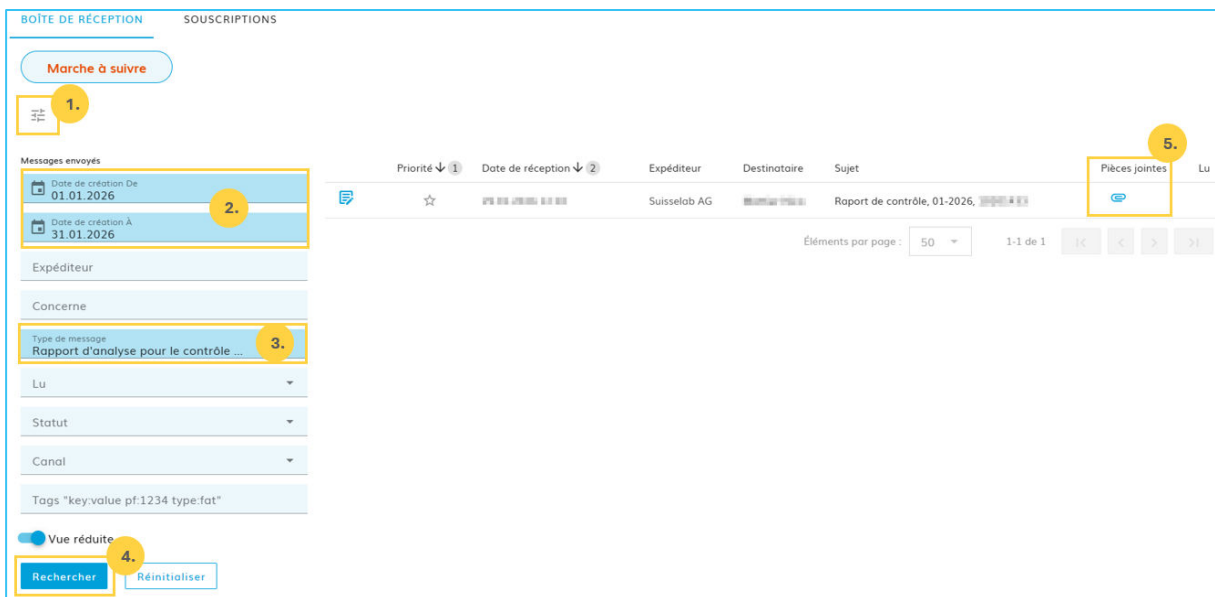
Les rapports de contrôle sont accessibles depuis les analyses via le champ « Aller aux rapports de contrôle », ou directement depuis la boîte de réception.

1. Dans bdlait.ch, cliquez-en haut, à gauche de votre nom, sur le symbole du courrier
2. Cliquez ensuite sur « Boîte de réception »



Vous avez la possibilité de filtrer les résultats selon différents critères.

1. Cliquez sur le symbole du filtre
2. Saisissez la date de création souhaitée
3. Sélectionnez « Rapport d'analyse pour le contrôle du lait »
4. Cliquez sur « Rechercher »
5. La sélection apparaît sur la droite. Vous pouvez ouvrir les documents sous « Pièces jointes » et les télécharger en format PDF.

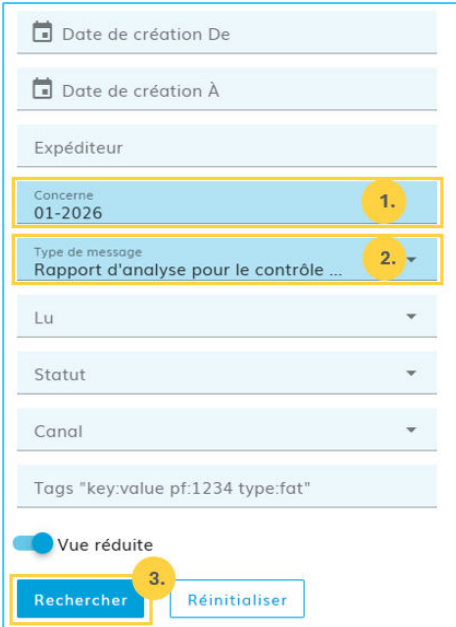


Recherche par période mensuelle :

Les documents sont classés par date de réception. Cette fonction est utile pour retrouver des corrections effectuées rétroactivement ou pour sélectionner des mois ou périodes spécifiques.

Les teneurs ne figurent plus sur les rapports de contrôle. Vous les trouverez dans le tableau au-dessous du formulaire de recherche de la vue principale (voir page 1).

1. Dans le champ « Concerne », saisissez le mois souhaité : par exemple « 01-2026 » pour janvier 2026
2. Sélectionnez « Rapport contrôle du lait »
3. Cliquez sur « Rechercher ».



The screenshot shows a search form with the following fields and elements:

- Date de création De
- Date de création À
- Expéditeur
- Concerne: 01-2026 (Callout 1)
- Type de message: Rapport d'analyse pour le contrôle ... (Callout 2)
- Lu (dropdown)
- Statut (dropdown)
- Canal (dropdown)
- Tags "key:value pf:1234 type:fat"
- Vue réduite (toggle)
- Rechercher (Callout 3)
- Réinitialiser

Tous les documents sont désormais archivés afin de garantir la traçabilité.

Vous avez des questions, des remarques ou des souhaits ? Nous restons à votre disposition au 058 101 80 01 ou à l'adresse info@bdlait.ch