

## Messages : Inscriptions



Dans la rubrique « Inscriptions », vous avez la possibilité de gérer vos notifications. Vous pouvez vous inscrire ou vous désinscrire de certaines communications selon vos besoins.

Veuillez noter que, pour des raisons réglementaires, certaines notifications ne peuvent pas être désactivées, ou uniquement de manière limitée.

### Producteurs de lait

Sous l'onglet **Inscriptions**, une liste récapitulative vous présente l'ensemble des notifications que vous recevez actuellement.

Cette vue vous permet de vérifier et d'ajuster vos abonnements de manière simple et transparente.

BOÎTE DE RÉCEPTION						
ENVOYÉS						
SOUSCRIPTIONS						
CONFIGURATION D'ENVOI						
Wegleitung Souscriptions						
Domaine :						
E-mail par défaut :						
Groupe de campagne	Campagne	Canal	Expéditeur	Destinataire	Dernière activité	abonné
 SMS contrôle laitier		Sms	SuisseLab AG Zollikofen			<input type="checkbox"/>
 Notification par E-mail : seuil critique d'analyse dépassé		Email	SuisseLab AG Zollikofen	Default E-Mail		<input checked="" type="checkbox"/>
 Notification par E-mail : Contrôle laitier quotidien		Email	SuisseLab AG Zollikofen	Default E-Mail		<input checked="" type="checkbox"/>

### Activer les SMS pour les analyses de contrôle du lait

1. Cliquez sur l'icône « **Modifier** » afin d'enregistrer un numéro de téléphone mobile. Une **fenêtre de saisie** s'ouvre alors.



2. Saisissez le numéro de téléphone mobile souhaité.

3. Si vous le souhaitez, vous pouvez recevoir les SMS sur plusieurs numéros de téléphone.

4. Abonnez-vous à la notification par SMS

5. Cliquez sur « **Sauvegarder** » pour valider l'activation.

Canal

SMS

Expéditeur

SuisseLab AG Zollikofen

2. Destinataire

3. Saisie nécessaire

+

abonné

4.

5. Sauvegarder

Fermer

## Modifier l'adresse e-mail


### Adresse e-mail par défaut

Le champ situé en haut à gauche affiche l'**adresse e-mail par défaut** enregistrée dans les données de base sur *dbmilch.ch*.

Si aucune autre adresse e-mail n'est spécifiée pour une notification, les messages seront **automatiquement** envoyés à cette **adresse standard**.

Pour modifier cette adresse e-mail, veuillez contacter :

 [info@bdlait.ch](mailto:info@bdlait.ch)

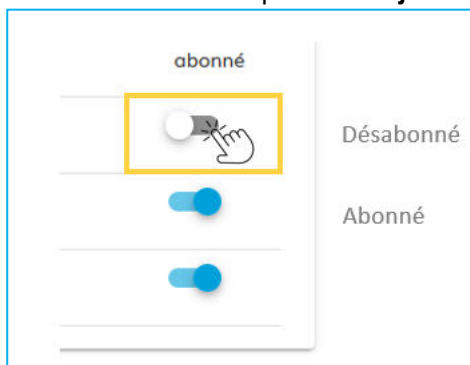
 058 101 80 01



## S'abonner ou se désabonner d'une notification

Si vous ne souhaitez plus recevoir une notification, vous pouvez la désactiver en cliquant simplement sur le **commutateur (toggle)** correspondant.

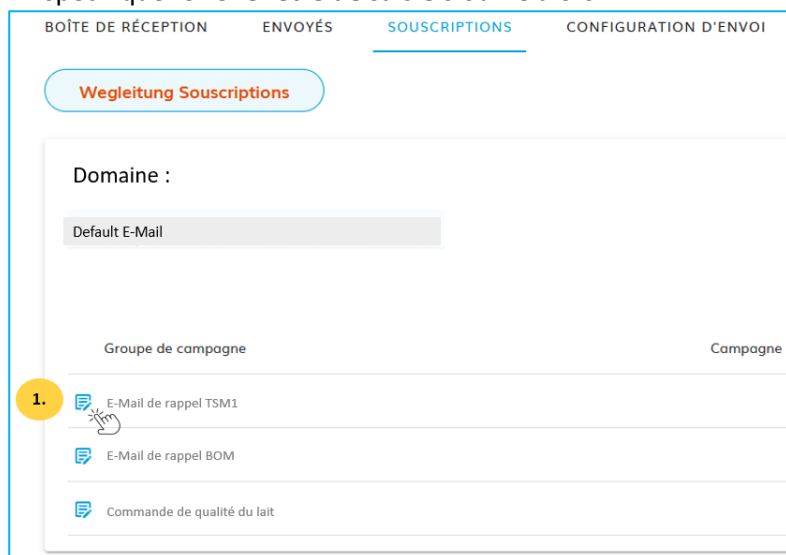
Les notifications marquées « **Toujours actif** » ne peuvent pas être désactivées.



## Adresse e-mail pour certaines notifications

Pour chaque notification, il est possible d'enregistrer **une ou plusieurs** adresses e-mail différentes de l'adresse e-mail par défaut.

1. Cliquez sur l'icône « **Modifier** » afin de mettre à jour l'adresse e-mail du destinataire d'une notification spécifique. Une **fenêtre de saisie** s'ouvre alors



2. Saisissez l'adresse e-mail souhaitée dans le champ « **Destinataire** »
3. Si vous souhaitez que la notification soit envoyée à plusieurs destinataires, cliquez sur le signe « + » pour ajouter d'autres lignes
4. Cliquez sur « **Sauvegarder** ».



5. La nouvelle adresse e-mail enregistrée apparaît désormais dans la colonne « **Destinataire** » de la notification correspondante.

Groupe de campagne	Campagne	Canal	Expéditeur	Destinataire	Dernière activité
E-Mail de rappel TSM1		E-Mail	TSM Treuhand GmbH	Exemple@email.ch	5.