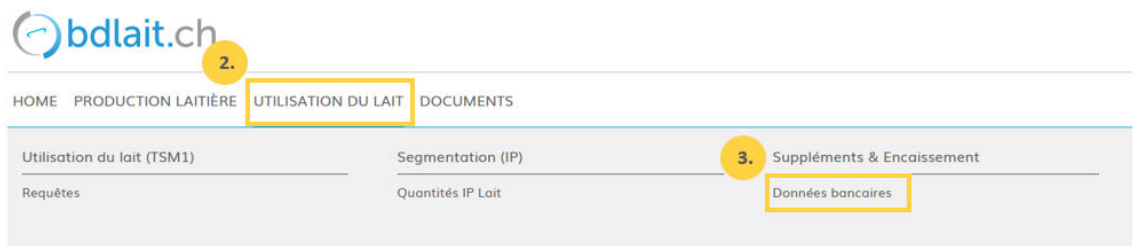
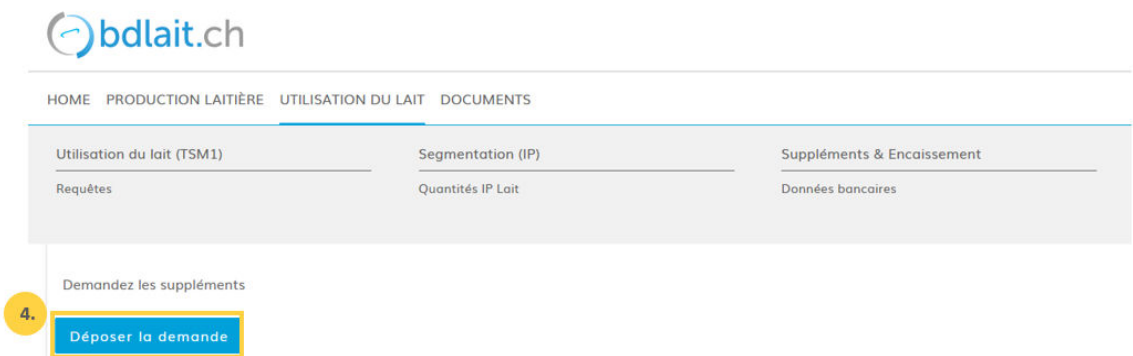


Instructions pour demander le supplément lié au lait transformé en fromage

1. Connectez-vous sur la banque de données www.bdlait.ch, cela via le portail [agate](#).
2. Choisissez l'onglet "Utilisation du lait".
3. Puis cliquez sur "Données bancaires"



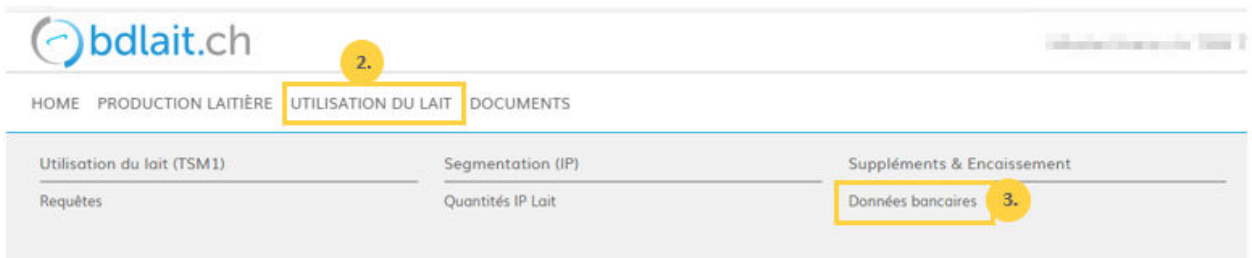
4. À présent, choisissez le bouton "Déposer la demande" et enregistrez-y votre relation bancaire



IMPORTANT ! L'adresse de paiement doit impérativement correspondre à l'adresse liée à votre compte (vérifiez-la avec celle imprimée sur un bulletin de versement ou un autre document bancaire, svp.) ; à défaut, le versement des suppléments ne pourra pas être effectué.

Information pour introduire/changer la relation bancaire afin de percevoir le supplément lié au lait transformé en fromage

1. Accédez à bdlait.ch via le portail [agate](#), puis cliquez sur [bdlait.ch](#).
2. Allez sur l'onglet «Utilisation du lait»
3. Cliquez sur «Données bancaires»



4. Choisissez le champ de saisie bleu «Modifier», afin de pouvoir adapter la relation bancaire (adresse et/ou n°-IBAN).



IMPORTANT !

L'adresse que vous introduisez ici doit impérativement concorder avec celle qui est enregistrée auprès de votre banque (év. vérifier avec le BV-QR-code) ; en effet, ce n'est qu'à cette condition-là que le versement pourra être effectué.