

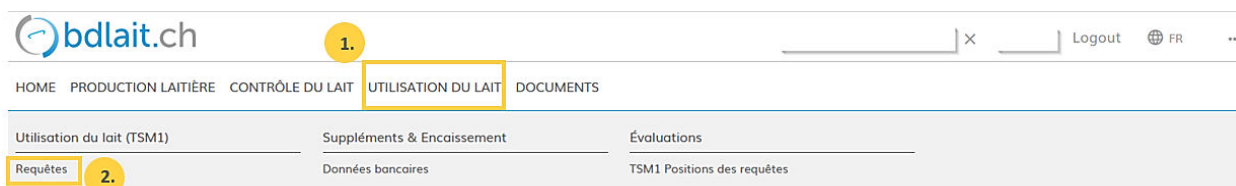
Fiche directive pour la saisie en ligne des données de transformation du lait TSM1 pour les producteurs-directs (vendeur sans intermédiaire)

Sur bdlait.ch vous pouvez saisir les données de transformation du lait en ligne (formulaire TSM1).

- Les formulaires de requête sont individuels pour chaque transformateur de lait. Prenez contact avec la TSM, si vous nécessitez d'autres produits/catégories sur votre formulaire de requête.

Vous trouverez ci-dessous les explications concernant la saisie des données TSM1 :

1. Sélectionnez l'onglet "Utilisation du lait".
2. Cliquez sur „requêtes“



3. Sélectionnez „Période“
4. Cliquez sur „Recherche“

Demande

Transformateur de lait	Demande
<input type="text" value="ID-MBH"/>	<input type="text" value="ID-Requête"/>
	plus
	Statut
	3. <input type="text" value="Période"/>
	Correction
	plus

4.

5. Sélectionnez la demande de requête à saisir sur le lien en bleu

	ID-MBH	Nom/entreprise	Prénom/supplément	Statut	Périodicité	De
5.	27210	Muster Hans	c/o TSM Treuhand GmbH	Nouvellement créé	Mensuel	01.01.2022

Le formulaire de saisie (TSM1) s'affiche alors. A présent, vous pouvez saisir vos données liées à la mise en valeur du lait :

6. Saisissez ici le volume total du lait qui a été nécessaire à la vente directe, c.-à-d. vente de lait cru et/ou le lait qui a été transformé à la ferme pour la vente directe.

7. Saisissez la quantité de lait cru, lequel a été vendu en direct depuis la ferme. (Si vous ne vendez rien d'autre que du lait cru, il faut que les quantités sous points 6 et 7 soit identiques.)

(1/4) - Relevé de la mise en valeur du lait

>> Nouveauté : Désormais, la saisie est également possible en utilisant la touche ENTER

Période de requête: 01.04.2023 - 30.04.2023 Statut: Nouvellement créé ▾

	Numéro de classement	
	N° ID de la requête	
	ID-MBH	
	Tél. requérant	
	Forme d'exploitation	Producteur av. vte directe Bern I

10 Entrée		Label	6. Entrée en kg
10/10/1	Lait	Conventionnel	<input style="width: 90%;" type="text"/>
2	101 Propre production Lait de non-ensilage		
20 Sortie de marchandise			
20/10/1 Lait		Label	7. Sortie en kg
51	101 Vente locale Lait de non-ensilage	Conventionnel	<input style="width: 90%;" type="text"/>

➔ Si vous n'avez vendu rien d'autre que du lait cru, vous pouvez avancer directement au point 15.

Centrifugation

8. Si vous centrifugez du lait à la ferme (à l'exclusion de la standardisation du lait pour la fabrication de fromage), il faut saisir, au point 8, la quantité de lait centrifugé.

9. Saisissez la quantité de crème de lait, issue de ce processus de centrifugation.

10. Saisissez la quantité de lait écrémé. (Si ce dernier a été affouragé sous forme liquide, la quantité doit également être saisie sous "Livraison – Lait écrémé").

30 Transformation

30/20/1	Centrifugation (<u>sans centrif. pour la prod.from.</u>)	Label	Mat. prem. en kg	Produit en kg
1 101	Entrée	Lait de non-ensilage	Bio 8.	
2 112	Sortie	Crème de lait	Bio	9.
2 113	Sortie	Lait écrémé	Bio	10.

Fabrication de fromage

11. Saisissez la quantité de lait (en kg), laquelle a été utilisée pour la fabrication du fromage concerné.

12. Saisissez la quantité de fromage (en kg) ; il faut y inscrire le poids frais (poids vert, à la sortie de la presse).

13. En cas de fabrication de fromages à pâte dure ou mi-dure, il faut indiquer ici le nombre de meules.

30 Transformation

30/30/1	Transformé en fromage	Label	Mat. prem. en kg	Produit en kg	Nombre de meules
1 101	Entrée	Lait de non-ensilage	Conventionnel 11.	12.	13.
2 533	Sortie	Fromage à pâte dure au lait entier	Conventionnel		

14. Le cas échéant, saisissez-ici la quantité de **lait de non-ensilage** (de vache, brebis, chèvre, bufflonne) qui a été **bactofugé et/ou pasteurisé**, avant d'avoir été transformé en fromages à pâte dure ou mi-dure.

30/36/1 Avez-vous bactofugé/pasteurisé du lait sans ensilage de vache/de brebis/de chèvre ?

30/36/1	Label	Mat. prem. en kg	Produit en kg
1 424	Entrée	Lait de non-ensilage (destiné à la fabrication de fromage à pâte dure et mi-dure)	Conventionnel 14.

15. Après avoir complété toutes les données en matière d'utilisation du lait, il faut cliquer sur "Continuer pour contrôle".

15.

16. Le système vérifie maintenant la plausibilité des données de traitement saisies

Indications vertes: la saisie a été plausibilisée correctement

Indications jaunes: il s'agit uniquement d'une indication

Indications rouges: Erreur, veuillez corriger la valeur correspondante

(2/4) - Contrôle de la mise en valeur du lait - Période 01.01.2023 - 31.01.2023

16.

Erreurs:	1
OK:	29
Indications:	4

⊘ Lait de vache

- ⊘ Contrôles de la somme
 - ⚠ Contrôle avancé des sommes, Contrôle supplémentaire : Les quantités d'entrées ne correspondent pas avec les quantités de sorties et les quantités transformées
 - ✅ Contrôle de la somme Bio, Contrôle supplémentaire : Pas de différence

17. En cliquant sur "Retour", le masque de saisie s'affiche à nouveau. Les données peuvent alors être vérifiées et éventuellement saisies à nouveau.

✅ Milcheiweiss Bilanz Milchproteinprodukt, Bilan général : Pas de différence

17. **Retour** 18. **Annuler** **Suivant**


18. Choisissez "Suivant" afin de pouvoir passer à l'écran suivant.

→ Si vous avez fabriqué du fromage, le décompte provisoire (en format PDF) va maintenant apparaître.

(3/4) - Contrôle des suppléments - Période 01.01.2023 - 31.01.2023

< Retour Annuler **Suivant >** 19.

1 1 von 2 Automatischer Zoom



Schweizerische Eidgenossenschaft
Confédération suisse
Confederazione Svizzera
Confederaziun svizra

Département fédéral de l'économie,
de la formation et de la recherche DEFR
Office fédéral de l'agriculture OFAG
Secteur Produits animaux et élevage

Provisoire

19. Ensuite, cliquez à nouveau sur “Suivant”.

→ Si vous n’avez pas fabriqué du fromage, un petit message en vert s’affiche, à savoir “La requête n’a pas de positions significatives pour le décompte”. Là également, cliquez sur “Suivant”.

Utilisation du lait → Utilisation du lait (TSM1) → Requêtes

(3/4) - Contrôle des suppléments - Période 01.11.2022 - 30.04.2023

[< Retour](#) [Annuler](#) [Suivant >](#)

La requête n'a pas de positions significatives pour le décompte.

À présent, vous arrivez sur la dernière page de la saisie en ligne :

→ Si aucun avertissement ne s’affiche (pt rouge ou jaune), vous pouvez passer directement au point 22 et cliquer sur “Conclure”

20. En cas d’avertissement/indication (sous forme de point-s orange-s), il sera très probablement nécessaire que vos données soient revues et, le cas échéant, corrigées.

Dans le cas où tout a été introduit correctement, vous pouvez cliquer sur la case “Ignorer l’avertissement”.

21. Dans ce cas, vous devez encore y inscrire une remarque (par ex. ‘Les différences ont été vérifiées ; les données de mise en valeur du lait sont correctes’).

Clôture de la mise en valeur du lait - Période 01.12.2021 - 31.12.2021

Avertissement 4

20.

Ignorer l'avertissement

ⓘ Veuillez corriger l'erreur ou confirmer le cas échéant

Remarques transformateur

Die Hinweise wurden überprüft, die Verarbeitungsdaten wurden korrekt erfasst.

21.

22.

[Retour](#)

[Conclure](#)

22. Terminez le processus en cliquant sur le bouton “Conclure”.
23. Le message “enregistré” s'affiche pendant un court instant :



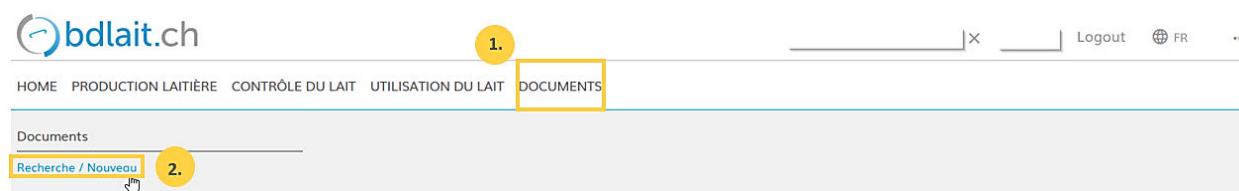
Les différents statuts des quantités de lait, affichées dans le système, sont expliqués plus en détail dans le tableau ci-dessous :

statuts	description
<i>Nouvellement créé</i>	la demande n'est pas encore été traité
<i>En cours</i>	vous saisissez le formulaire TSM1
<i>En cours d'examen d'utilisateur</i>	apparaît dès que vous passez au contrôle de plausibilité, au décompte et à la clôture
<i>En cours d'examen TSM</i>	après la clôture de la demande
<i>Terminé</i>	quantités transmises à l'OFAG pour paiement

Décompte lié au versement du supplément pour le lait transformé en fromage / Supplément pour le lait commercialisé

Le décompte définitif s'affiche seulement au moment où l'ordre de versement des allocations a été transmis par l'OFAG. Cela à l'endroit suivant :

1. Documents
2. Recherche / Nouveau
3. Suppléments
4. Rechercher



🏠 Documents → Documents → Recherche / Nouveau

Recherche de documents

3.

Contexte
Suppl. lait commerci... ✕ ▾



Expéditeur ▾

Désignation



Date demande de



à

4.

Rechercher

Nouvelle recherche