

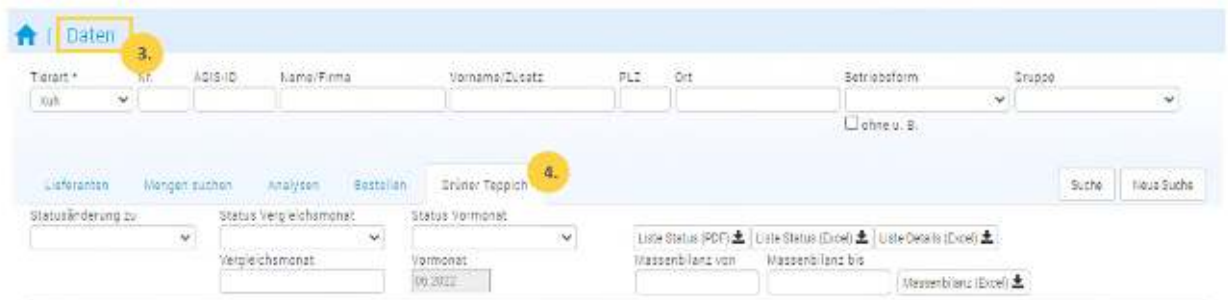
Merkblatt für Erstmilchkäufer

Datenpaket Grüner Teppich im Verwerter-Informationssystem (vis)

1. Loggen Sie sich über [agate](#) auf [dbmilch.ch](#) ein.
2. Klicken Sie auf „Verwerter-Informationssystem (vis)“



3. Klicken Sie auf den Reiter „Daten“ und anschließend auf „Grüner Teppich“ (4)



Hinweis: Die Funktionen des Reiters Grüner Teppich werden benutzbar nach erfolgter Freischaltung. Diese erfolgt spätestens 5 Arbeitstage nach Erhalt des rechtsgültig unterzeichneten Vertrages über die Nutzung des Branchenstandards «Nachhaltige Schweizer Milch» im Doppel. Dieser Vertrag kann auf der Webseite [dbmilch.ch/GrünerTeppich/Milchverwerter](#) heruntergeladen werden.

Die unterschiedlichen **Status** werden in folgender Tabelle erläutert:

Status	Beschrieb
Erfüllt	Produzent erfüllt gemäss Selbstdeklaration und die Anforderungen BTS, RAUS und ÖLN wurden kontrolliert. Allfällige weitere Kontrollen erfüllt.
Prov. erfüllt	Verwarnung gemäss Weisungen und Sanktionen Produktion Branchenstandard Nachhaltige Schweizer Milch.
Nicht erfüllt	Produzent erfüllt gemäss Selbstdeklaration die Anforderungen nicht oder Nichterfüllung der durchgeführten Kontrolle (ÖLN/BTS/RAUS) bei Neuanmeldung.
Keine Freigabe	Bei der Selbstdeklaration wurde dem Erstmilchkäufer die Datenfreigabe nicht erteilt.
Keine Angaben	Zum angegebenen Zeitpunkt sind keine validierten Status-Aussagen erhältlich.
Neuanmeldung	Produzent erfüllt gemäss Selbstdeklaration die Anforderungen des Grünen Teppichs und hat seine Daten freigegeben. Es haben noch keine Kontrollen stattgefunden.

Ausschluss	Ausschluss (für mind. 1 Jahr) aus dem Branchenstandard infolge einer Sanktionsmassnahme.
------------	--

Eine Statusänderung in Folge eines Ereignisses im aktuellen Monat (z.B. Neuanmeldung, Kontrollresultat, ...) wird auf den Folgemonat wirksam. Bei nachträglichem Erteilen der Freigabe erfolgt diese ab dem Folgetag.

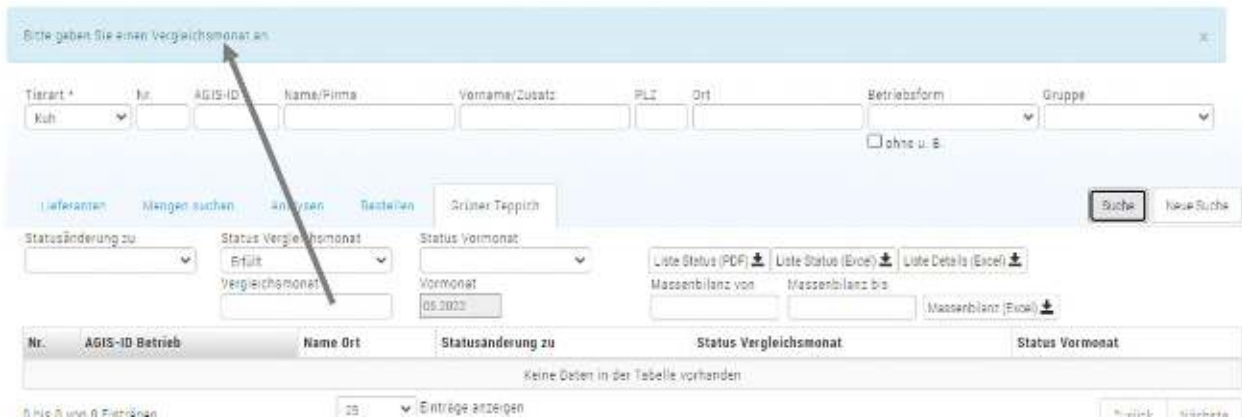
Verfügbare Funktionen



Funktionenbezeichnung		Beschrieb
5	Lieferanten Selektionskriterien	Suchmöglichkeiten für Milchproduzenten
6	Status Vormonat	Status Selektionskriterium für den Vormonat
7	Statusänderung zu / Status Vergleichsmonat	<ul style="list-style-type: none"> – „Statusänderung zu“ ist ein Selektionskriterium aus „Vergleich Vormonat“ zu „Vergleichsmonat“ – „Status Vergleichsmonat“ ist ein Selektionskriterium zu einem gewünschten Jahr/Monat. Dabei kann bis maximal 2 Monate nach dem Vormonat selektiert werden. <p>Hinweise:</p> <p>a) Bei den Funktionen „Statusänderung zu“ und „Status Vormonat“ muss ein Datum des Vergleichsmonats angegeben sein!</p> <p>b) Beim Vergleichsmonat kann bis maximal 2 Monate nach dem Vormonat selektiert werden.</p>
8	Suche / Neue Suche	Mittels Suche wird anhand der Filterkriterien 1), 2) und 3) eine Vorschau auf dbmilch angezeigt. Neue Suche löscht sämtliche Selektionskriterien.
9	Liste Status (PDF)	Generiert ein Status Übersichts-PDF gemäss den Selektionskriterien 1), 2) und 3).
10	Liste Status (Excel)	Generiert ein Status Übersichts-Excel gemäss den Selektionskriterien 1), 2) und 3).
11	Liste Details (Excel)	Generiert ein Übersichts-Excel mit Detail-Angaben zu sämtlichen Anforderungen anhand der Selektionskriterien (<i>Ausser bei den Status Keine Angaben / Keine Freigabe</i>). Sofern unter 3) ein Vergleichsmonat gewählt ist, werden die Details für diesen Monat gezogen, falls unter 3) keine Selektionsfelder ausgefüllt sind, werden die Werte des Vormonat gezogen

Statusabfrage für einen bestimmten (Vergleichs-) Monat

Mittels Vergleichsmonat kann der Status ab 2019 bis 2 Monate über den Vormonat abgefragt werden. Zum Beispiel, wenn man wissen möchte, wie viele Lieferanten im Juli 2022 erfüllt haben. Dazu muss zwingend der Vergleichsmonat angegeben werden, ansonsten erscheint für kurze Zeit ein Hinweis gemäss Abbildung 1, da bei fehlender Datumsangabe die Abfrage nicht ausgeführt werden kann.



Bitte geben Sie einen Vergleichsmonat an

Tierart * Nr. AGIS-ID Name/Firma Vorname/Zusatz PLZ Ort Betriebsform Gruppe

Lieferanten Mengen suchen Analysen Bestellen Grüner Teppich

Statusänderung zu Status Vergleichsmonat Status Vormonat

Selektion * Vergleichsmonat Vormonat

Massenbilanz von Massenbilanz bis Massenbilanz (Excel)

Nr.	AGIS-ID Betrieb	Name Ort	Statusänderung zu	Status Vergleichsmonat	Status Vormonat
Keine Daten in der Tabelle vorhanden					

5 bis 5 von 6 Filtern

25 Einträge anzeigen

Abbildung 1 Hinweis bei fehlender Datumsangabe Vergleichsmonat

Lieferanten, welche den Grünen Teppich gemäss Selbstdeklaration erfüllen und im Vormonat den Status Neuanmeldung haben, erhalten *nach erfolgreicher Überprüfung* der Angaben der Bundesprogramme (ÖLN / BTS / RAUS) den Status „Erfüllt“ (siehe Beispiel in Abbildung 2).



Lieferanten Mengen suchen Analysen Bestellen Labels Grüner Teppich Verwaltung GT

Statusänderung zu Status Vergleichsmonat Status Vormonat

Selektion * Vergleichsmonat Vormonat

Massenbilanz von Massenbilanz bis Massenbilanz (Excel)

Nr.	AGIS-ID Betrieb	Name Ort	Statusänderung zu	Status Vergleichsmonat	Status Vormonat
1	Ganzjahresbetrieb	Bahnhofstrasse 41, 8002 Zürich, CH	Erfüllt	Erfüllt	Neuanmeldung

1 bis 1 von 1 Einträgen


25 Einträge anzeigen

Zurück 1 Nächste

Abbildung 2 Beispielabfrage für „Erfüllt“ im Juli 2022

Der „Status Vergleichsmonat“ ist immer hypothetisch und kann bis zum Ende des jeweiligen Vergleichsmonats noch ändern. Der „Status Vormonat“ ist jeweils der definitive Status, der für die Milchgeldabrechnung berücksichtigt werden kann.

Wichtig: da Statusänderungen während des Monats auf den Folgemonat wirksam werden (Ausnahme *Keine Freigabe*), sind Statusabfragen zum *aktuellen Monat resp. des Folgemonates hypothetischer Natur*.



Lieferanten Mengen suchen Analysen Bestellen Labels Grüner Teppich Verwaltung GT

Statusänderung zu Status Vergleichsmonat Status Vormonat

Selektion * Vergleichsmonat Vormonat

Massenbilanz von Massenbilanz bis Massenbilanz (Excel)

Nr.	AGIS-ID Betrieb	Name Ort	Statusänderung zu	Status Vergleichsmonat	Status Vormonat
1	Ganzjahresbetrieb	Bahnhofstrasse 41, 8002 Zürich, CH	Erfüllt	Erfüllt	Neuanmeldung

1 bis 1 von 1 Einträgen

25 Einträge anzeigen

Zurück 1 Nächste