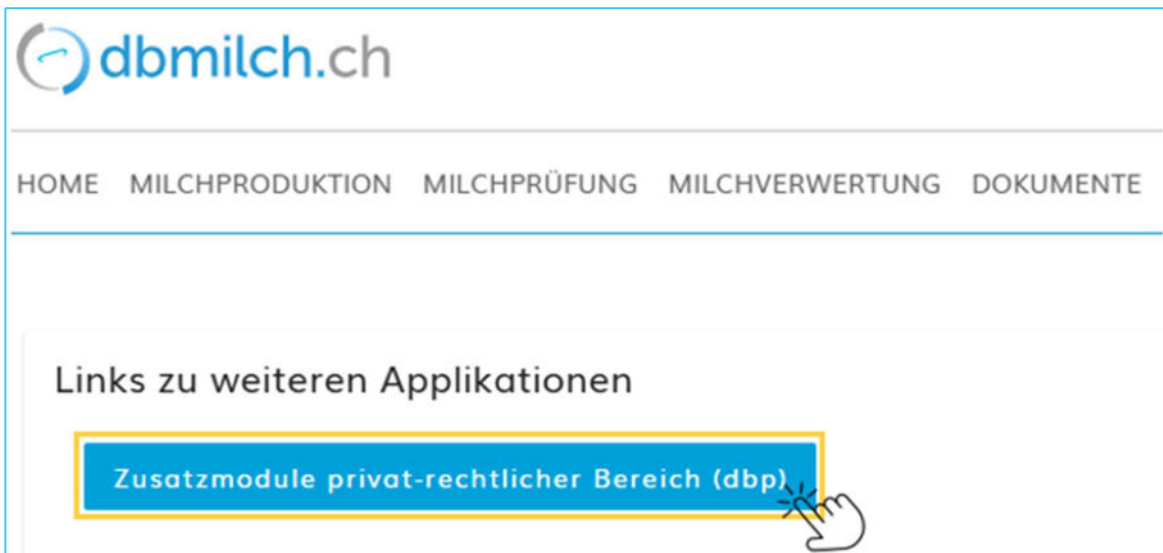
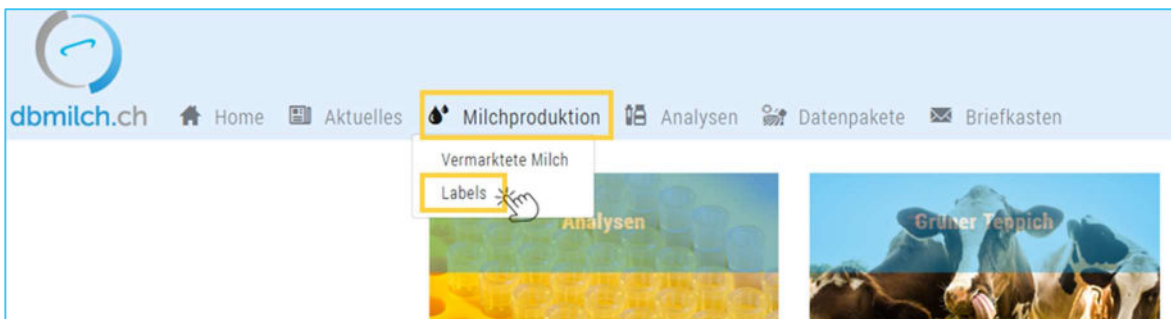


## Wegleitung Anzeige Labels *IPS Wiesenmilch* für die Milchproduzenten

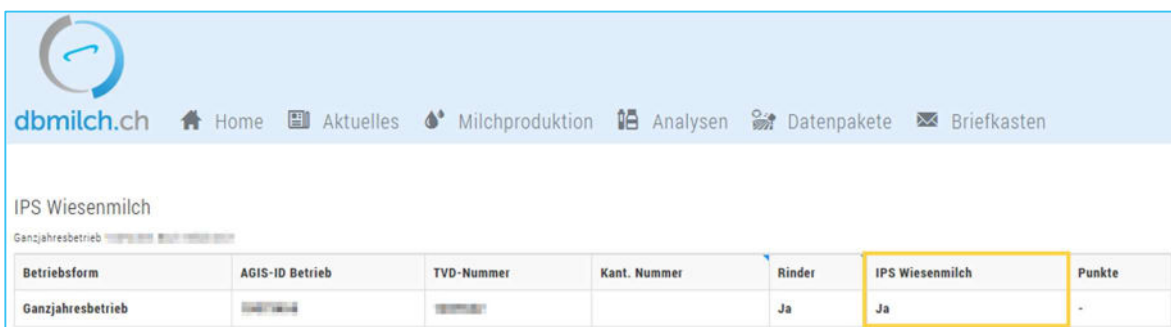
1. Loggen Sie sich über [agate](#) auf [dbmilch.ch](#) ein.
2. Klicken Sie auf den blauen Balken „Zusatzmodule privat-rechtlicher Bereich“



3. Unter dem Reiter „Milchproduktion“ kann die Kategorie „Labels“ angewählt werden



4. Nun werden die Labels angezeigt, die der Betrieb aufweist.



Weitere Informationen:

Falls das Label auf Ihrem Betrieb nicht angezeigt wird, obwohl es vorhanden ist, wenden Sie sich bitte an die TSM [info@dbmilch.ch](mailto:info@dbmilch.ch).